

ANTRAS PRATYBŲ SAŠIUVINIS

PRIEŠMOKYKLINUKAMS




A

Š

mokausi

I N A R A A N T I N Ė

2



# TURINYS

ANTROJO KETVIRČIO PAMOKĖLIŲ PLANAS ..... 4 P.

SUTARTINIAI ŽENKLAI ..... 6 P.



SESUTĖS SPALVOS ..... 7 P.



APIE PINIGUS ..... 12 P.



KAS TAI? ..... 17 P.



ŠVENČIAME ŠVENTES! ..... 22 P.



Į KURIĄ PUSĘ? ..... 27 P.



EILIUOKIME! ..... 32 P.



ŽIEMA ..... 37 P.



SULAUKĖME KALĖDŲ! ..... 42 P.

PRIEDAS ..... 49 P.

# ANTROJO KETVIRČIO PAMOKĖLIŲ PLANAS

Tema	Temos aprašas	Kalba	Matematika	Darbeliai	Muzika
<b>Sesutės spalvos</b>	Vaikai supažindinami su spalvų pavadinimais, spalvų ir atspalvių sudarymu. Mokosi atpažinti spalvas juos supančioje aplinkoje, gamtoje.	Kartojama raidžių A, Ą, L, M, N, I, Į ir Y rašyba ir tarimas. Skaitomi skiemenys ir trumpi žodžiai. Mokomasi vertinti savo darbą.	Kartojami skaičiai 0, 1, 2, 3, 4, 5, sąvokos „vienodas“, „tiek pat“. Skaičiuojama. Aptariama sąvoka „daugiau“. Skaičių eilė.	Mokomasi skirti spalvas. Pateikiamos ir atliekamos užduotys. Iš spalvotų siūlų pinamos pynutės. Sudaromi spalvų tonai.	Mokomasi dainelių, kurios padėtų įtvirtinti temą „Sesutės spalvos“. Žaidžiami muzikiniai žaidimai.
<b>Apie pinigus</b>	Aptariamos sąvokos „pinigai“, „piniginis vienetas“, „brangus“, „pigus“, supažindinama su pinigų pavadinimais. Vaikams parodoma, kaip atrodo pinigai, paaiškinama jų vertė, papasakojama pinigų atsiradimo istorija. Aptariamas Lietuvos piniginis vienetas.	Mokomasi rašyti ir tarti raides S ir Š. Skaitomi ir rašomi skiemenys ir trumpi žodžiai. Pasakojama pagal paveikslėlį.	Mokomasi rašyti skaitmenį 6, aptariama šio skaičiaus vertė, sąvoka „didesnis“. Skaičiuojama į priekį ir atgal.	Piešiama guašu, daromi atspaudai. Dirbama su audiniu, mokomasi įsiūti sagas. Lipdoma iš molio.	Gaminami muzikos instrumentai. Mokomasi dainelių ir žaidimų, kurie padėtų įtvirtinti temą „Apie pinigus“.
<b>Kas tai?</b>	Aptariama sąvoka „mįslė“. Mokomasi žodžiu apibūdinti daiktus, jų savybes, formą, spalvą. Pateikiami klausimai, lavinama vaizduotė. Mokomasi reikšti mintis, pagrįsti savo nuomonę. Dirbama poromis ir grupėmis.	Mokomasi rašyti ir tarti raides E, Ę ir Ė. Rašomi skiemenys ir trumpi žodžiai. Rašoma pagal pavyzdį. Daromos išvados, pasakojama pagal paveikslėlį.	Mokomasi rašyti skaitmenį 7, aptariama šio skaičiaus vertė, sąvoka „mažesnis“. Skaičiuojama.	Piešiamos, lipdomos iš plastilino ir molio iliustracijos.	Mokomasi dainelių ir žaidimų, kurie padėtų įtvirtinti temą „Kas tai?“
<b>Švenčiame šventes!</b>	Aptariamos sąvokos „šventė“, „kasdienybė“, „kvietimas“. Supažindinama su šventėmis, kurios švenčiamos visos šalies, o kurios šeimoje. Kalbama apie žinomias ir mėgstamiausias šventes. Mokomasi priimti svečius, padengti stalą, paruošti dovanas.	Mokomasi rašyti ir tarti raidę T. Kalbama telefonu. Mokomasi nuosekliai atpasakoti įvykius, pasakojama pagal paveikslėlį.	Mokomasi rašyti skaitmenį 8, aptariama šio skaičiaus vertė. Nustatomi skaičių kaimynai. Matuojamas ilgis.	Lankstoma iš popieriaus, daromi sveikiniai ir kvietimai, patalpų puošmenos.	Paaiškinama, kas yra himnas. Klausomasi Lietuvos Respublikos himno.

Tema	Temos aprašas	Kalba	Matematika	Darbeliai	Muzika
<b>Į kurią pusę?</b>	Aptariamos sąvokos „į dešinę“, „į kairę“, „į viršų“, „į apačią“, „į priekį“, „atgal“, „tarp“, „virš“, „po“. Ugdomas gebėjimas orientuotis patalpoje, nustatyti kryptį. Mokomasi duoti ir atlikti nurodymus, įvertinti savo darbą.	Rašomos ir tariamos raidės A, A, L, M, N, I, Į, Y, S, Š, E, E, E. Skaitomi ir rašomi trumpi žodžiai ir sakiniai, pasakojama. Mokomasi orientuotis patalpoje, atlikti nurodymus. Pagal pavyzdį sudaromi sakiniai.	Rašomi skaitmenys nuo 0 iki 8, aptariama šių skaičių vertė. Mokomasi įvertinti savo darbą.	Piešiamas apskritimas. Atliekamos vaizduotės lavinimo užduotys – papildomas piešinys pagal orientavimąsi patalpoje. Kartojami spalvų ir formų pavadinimai.	Mokomasi dainelių ir žaidimų, kurie padėtų įtvirtinti temą „Į kurią pusę?“ Gaminami muzikos instrumentai.
<b>Eiliuokime!</b>	Projekto savaitė. Mokomasi atmintinai eilėraščių. Kuriami eiliuoti tekstai, mokomasi rimuoti, pagrįsti savo mintis. Pratinamasi pasirodyti viešai.	Mokomasi pagal pavyzdį kurti tekstą, deklamuoti. Skaičiuojami posmeliai.	Skaičių eilė. Sudėtis. Ritmas matematikoje – figūrų eilė, jų kartojimasis. Atliekamos užduotys.	Iliustruojami eilėraščiai. Iliustravimo techniką pasirenka pats vaikas.	Kuriama melodija pagal pačių arba kitų sukurtus eilėraščius (arba eilėraščiui pritaikoma jau žinoma melodija).
<b>Žiema</b>	Kartojama sąvoka „metų laikai“. Aptariama, kas būdinga žiemai, kuo ji skiriasi nuo rudens, koks dienos ilgumas, oro temperatūra. Supažindinama su žiemos sporto šakomis. Prisimenami žiemos mėnesių pavadinimai.	Mokomasi rašyti ir tarti raides U, Ū ir Ū. Rašomi ir skaitomi trumpi žodžiai ir sakiniai. Daromos išvados.	Mokomasi rašyti skaitmenį 9, aptariama šio skaičiaus vertė, sąvokos „plius“, „suma“, „sudėtis“. Sudaromos ir sprendžiamos užduotys.	Aplikuojama naudojant manų, ryžių, miežių kruopas, vatą, siūlus. Dirbama su tušu, gvašu ir parafinu.	Mokomasi dainų ir žaidimų, kurie padėtų įtvirtinti temą „Žiema“.
<b>Sulaukėme Kalėdų</b>	Paaiškinama, ką reiškia sąvoka „Kalėdos“, aptariamos Kalėdų tradicijos. Ruošiamasi šventei.	Mokomasi rašyti raidę K. Rašomi ir skaitomi trumpi žodžiai ir sakiniai. Mokomasi kalbėti viešai.	Mokomasi rašyti skaičių 10, aptariama jo vertė. Sudaromos ir sprendžiamos užduotys.	Mokomasi lieti, iš daržovių ir molio daryti žvakės. Ruošiami, kepami ir puošiami tešlainiai. Gaminami eglutės papuošalai, aplikuojama.	Mokomasi dainelių ir žaidimų, kurie padėtų įtvirtinti temą „Sulaukėme Kalėdų“. Remiantis muzika įtvirtinamos naujos matematikos temos.

# SUTARTINIAI ŽENKLAI



NUSPALVINK!



APIBRĖŽK!



SUJUNK!  
NURODYK!



IŠKIRPK!



SUSKAIČIUOK!




PRIKLIJUOK!



APVEDŽIOK!



NUPIEŠK!



RAŠYK!



PERSKAITYK!

ATLIKĘS UŽDUOTĮ, ŽENKLĄ, ESANTĮ PRIE KIEKVIENOS UŽDUOTIES,  
NUSPALVINK ARBA APIBRĖŽK.

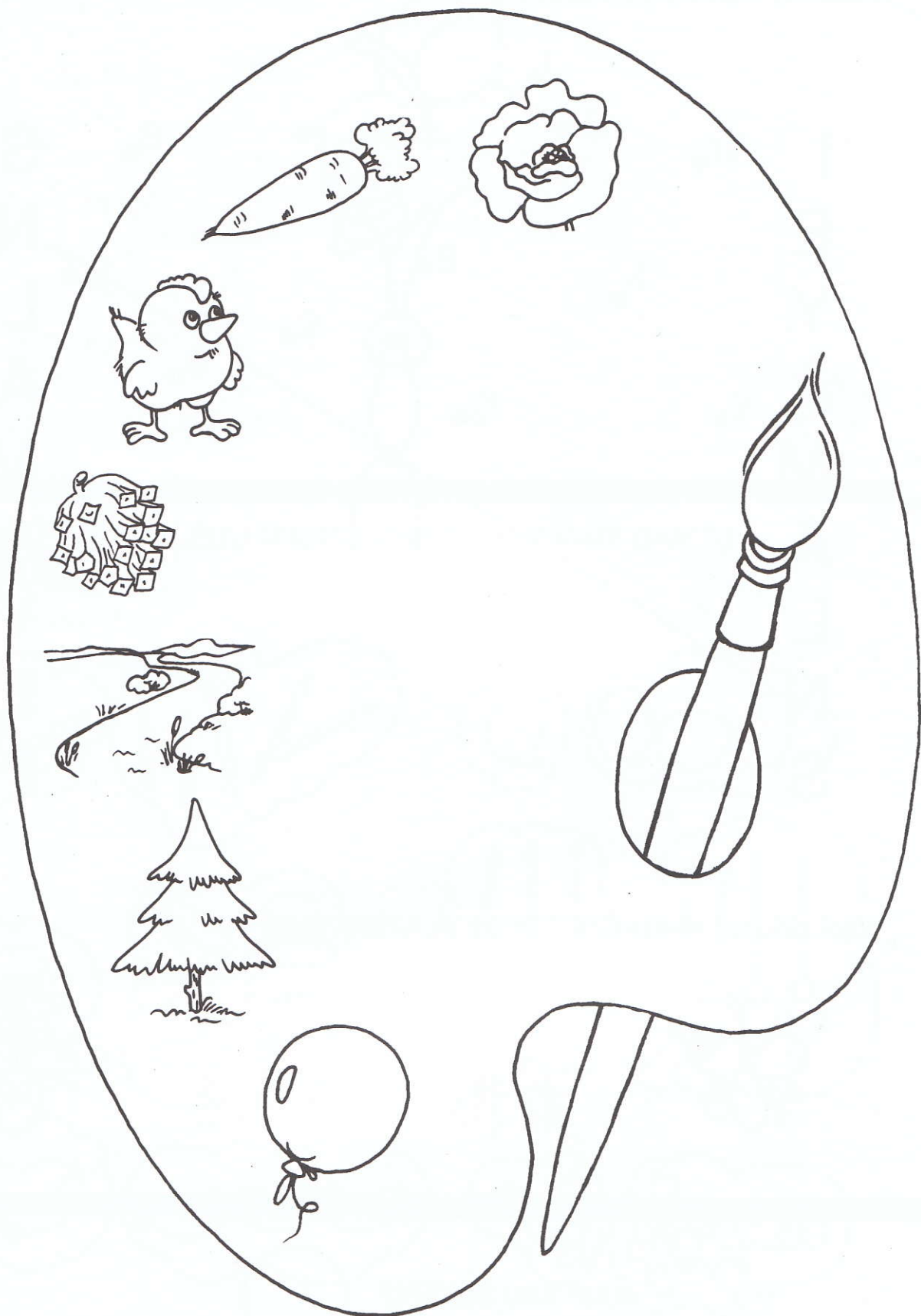
VISKĄ, KAS IŠSPAUSDINTA NERYŠKIAI, REIKIA APVEDŽIOTI!

PRIEDE PATEIKTĄ VAIZDINĘ MEDŽIAGĄ REIKIA IŠKIRPTI IR PRIKLIJUOTI.  
JĄ RASI PAGAL PUSLAPIO NUMERĮ IR TEMOS PAVADINIMĄ.

# SESUTĒS SPALVOS




PIEŠINUKUS NUSPALVĪNK TĪNKAMOMIS SPALVOMIS!





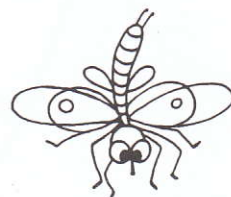

APIBRĖŽK IR SUJUNK VIENODAS RAIDES!  
PIEŠK SPALVOTAIS PIEŠTUKAIS!

I  
E  
Y  
A  
M  
A  
L  
N  
S



S  
N  
L  
A  
M  
A  
Y  
E  
I

KAS IŠĖJO? APIBRĖŽK TEISINGĄ ATSAKYMĄ!




KAIP TAU SEKĖSI?

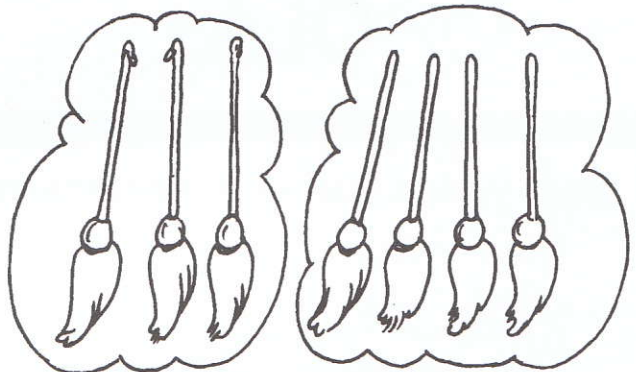
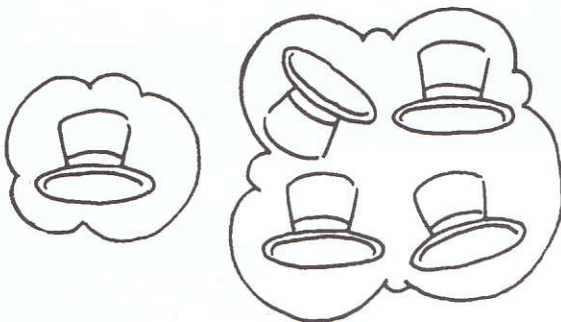

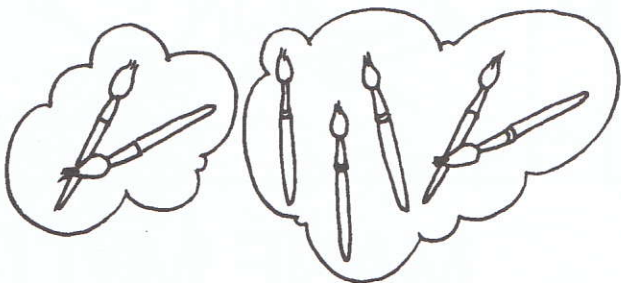




SUJUNK IŠ EILĖS SKAIČIUS NUO 1 IKI 5!




IŠ DVIEJŲ PAVEIKSLĖLIŲ NUSPALVINK TĄ, KURIAME DAIKTŲ YRA DAUGIAU!






# SESUTĖS SPALVOS


PIEŠINĖLIUOSE NUSPALVINK TUOS DALYKUS, KURIŲ PAVADINIMAS  
PARAŠYTAS APAČIOJE!




MAMA



NAMAI



OLA



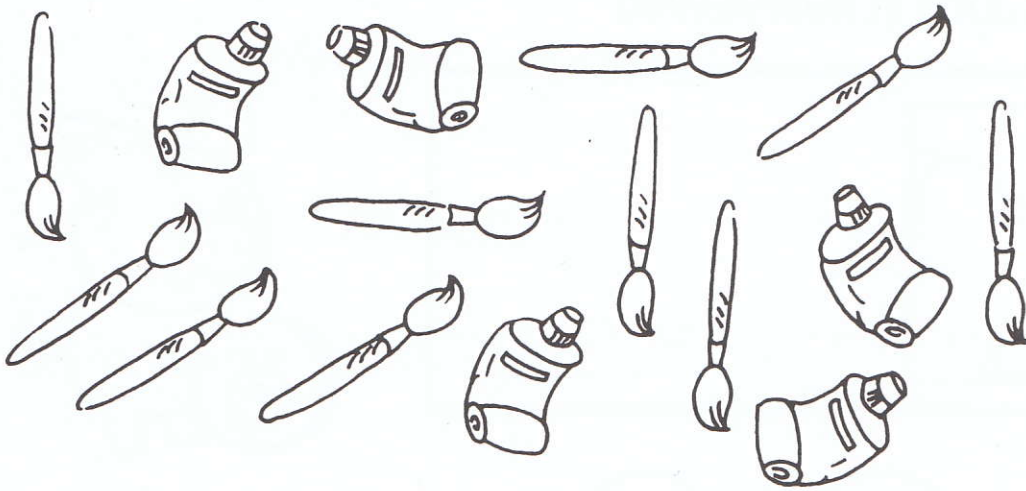
MANE MYLI

SAVO VARDĄ PARAŠYK MĖGSTAMIAUSIA SPALVA!


# SESUTĒS SPALVOS



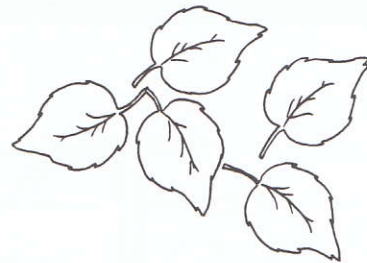
NUSPALVINK TIEK TEPTUKU, KIEK YRA DAŽU TŪBELIŅU!




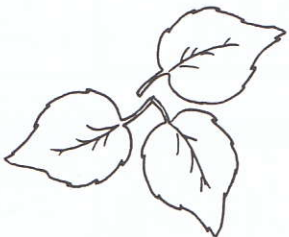
SUSKAIČIUOK IR SUJUNK!



5



3




RAŠYK TOLIAU!


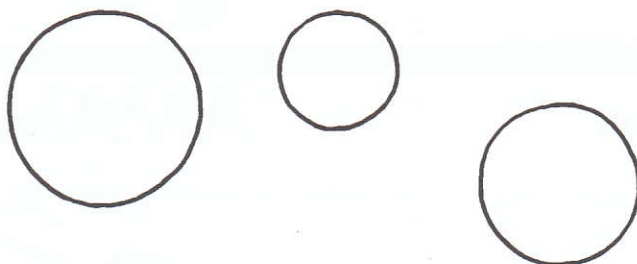

1 3 1 3



# APIE PINIGUS



SUGALVOK SAVO PINIGUS!  
NUPIEŠK JUOS IR NUSPALVINK!



KĄ UŽ ŠIUOS PINIGUS GALĖTUM NUSIPIRKTI?  
NUPIEŠK!


## APIE PINIGUS

IŠKIRPK TRŪKSTAMAS DALIS IR PRIKLIJUOK (ŽR. PRIEDA)!



## LEDAI

KAS DAUGIAU KAINUOJA? APIBRĖŽK!

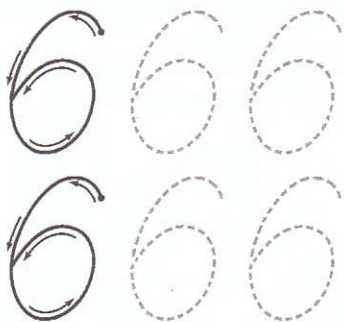


NUSPALVINK PAVEIKSLĖLĮ, ATITINKANTĮ UŽRAŠĄ!

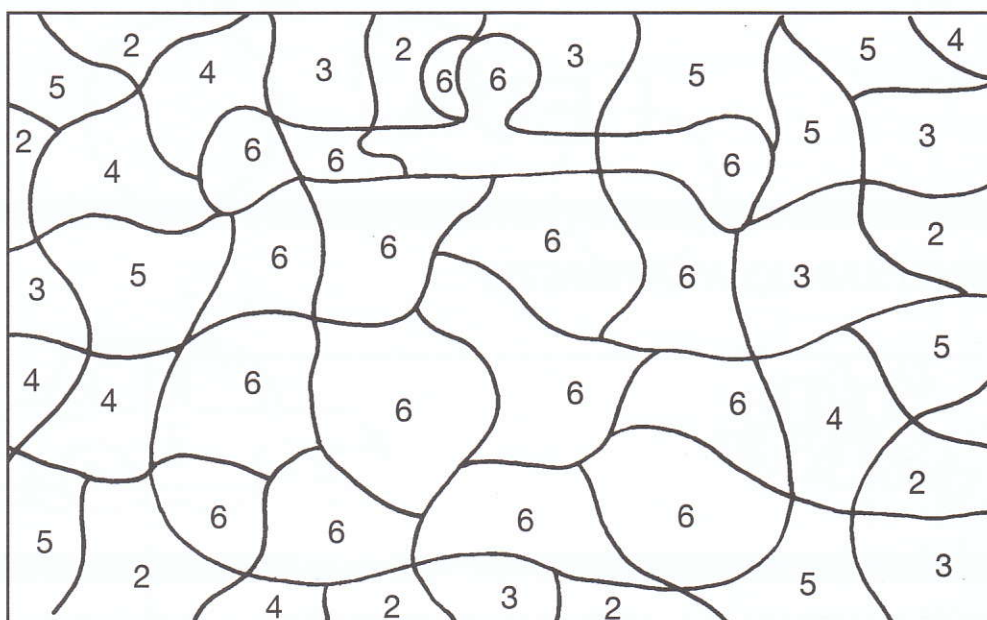
## MANO SESEI SMAGU






RAŠYK TOLIAU!



TUOS LAUKELIUS, KURIUOSE YRA SKAIČIUS 6, NUSPALVINK RUDAI!



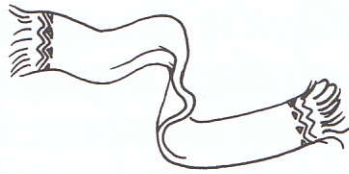
ĮRAŠYK ŽENKLĄ  $>$  ARBA  $=$  !



# APIE PINIGUS

SUJUNK ŽODJ SU PIEŠINUKU!

ŠALIKAS



MUILAS

OLA



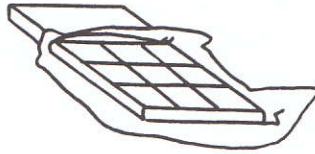
SALA

ŠLUOTA



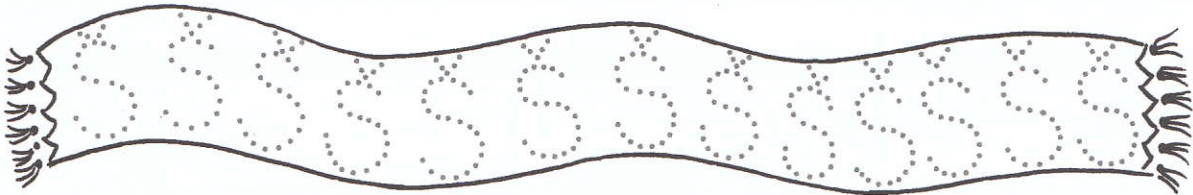
NAMAS

KLIJAI




ŠOKOLADAS


NUSPALVINK PIEŠINUKUS, KURIŲ PAVADINIMUOSE YRA RAIDĖ Š!



ĮRAŠYK ŽODŽIUS!



# APIE PINIGUS



SUSKAIČIUOK MONETAS IR APIBRĖŽK TINKAMĄ SKAIČIŲ!



1 2 3 4 5 6

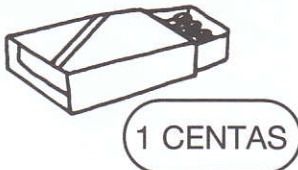

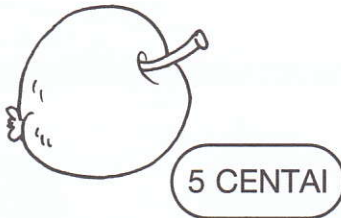


1 2 3 4 5 6



1 2 3 4 5 6

SUJUNK!



# KAS TAI?



KLAUSYK!

AŠ TOKS BALTAS IR ŠVARUS,  
ŽIEMĄ IŠPUOŠIU LAUKUS!  
TAČIAU JEI PIRMAS RAIDELES NUUVYSIT,  
JŪ VIETOJ M RAIDELĘ ĮSTATYSIT,  
AŠ VAKARE PAS JUS ATEISIU  
IR PAILSĖT RAMYBĖJ LEISIU.

ĮRAŠYK RAIDES!

IŠKIRPK IR PRIKLIJUOK TINKAMĄ PIEŠINĖLĮ!



		I	E	G	A	S
--	--	---	---	---	---	---


		I	E	G	A	S
--	--	---	---	---	---	---

		I	E	G	A	S
--	--	---	---	---	---	---

		I	E	G	A	S
--	--	---	---	---	---	---





KAS TAI?




EŽYS NEŠA

--	--	--	--	--	--	--	--

KAS GYVENA ŠIUOSE NAMUOSE?



ŠUO



SKRUZDĖLĖ




BITĖ





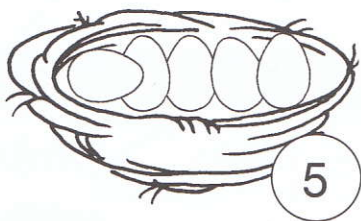
APIBRĖŽK TUOS, KURIE TURĖTŲ PASIKEISTI NAMAIS!



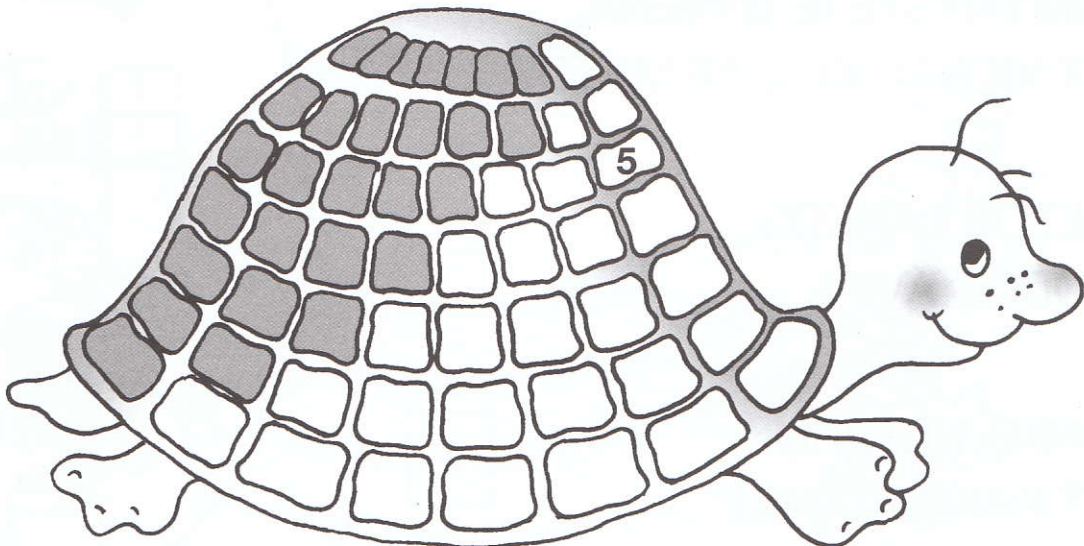

RAŠYK TOLIAU!

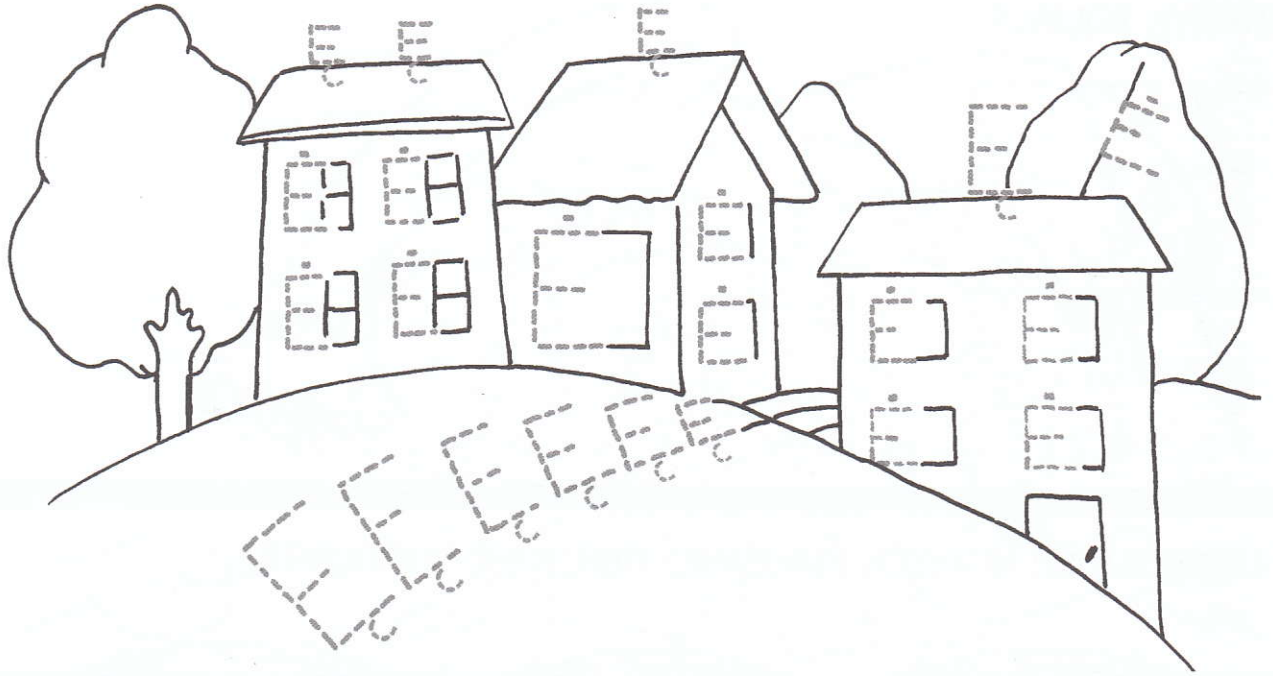


LIZDELIUOSE NUPIEŠK KIAUŠINIŲ TIEK, KIEK NURODYTA!




SUSKAIČIUOK! PARAŠYK SKAIČIŲ!





APIBRĖŽK TINKAMĄ ŠEŠĖLĮ!



SUJUNK MĮSLES SU JŲ ĮMINIM AIS!

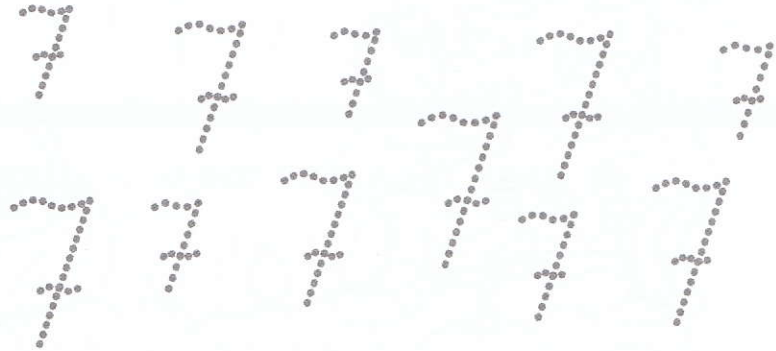
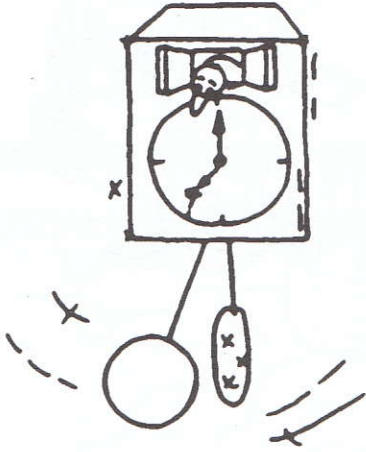

KAIMYNYSTĖJE GYVENA,  
BET VIENAS KITO NEMATO.

BALTOS LANKOS,  
JUODOS AVYS.


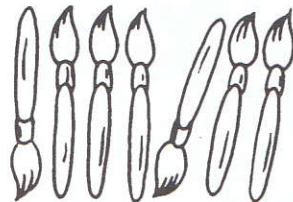
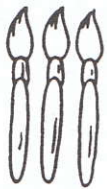


RANKŲ NETURI,  
BET PAKELTI GALI.



# KAS TAI?

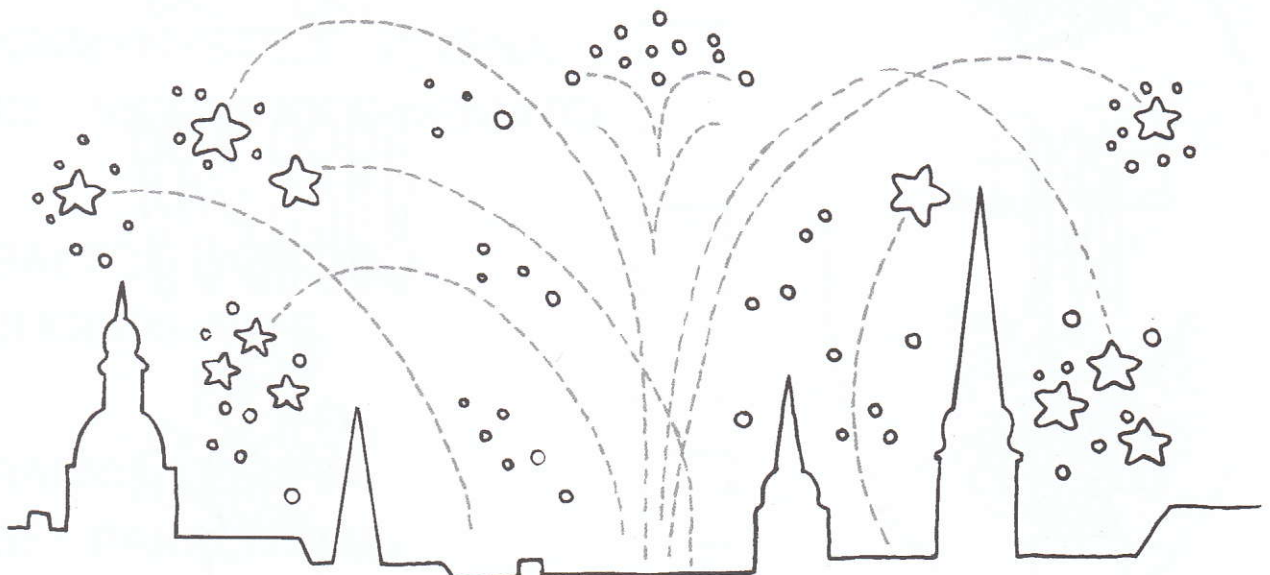


JRAŠYK < ARBA = !




# ŠVENČIAME ŠVENTES!

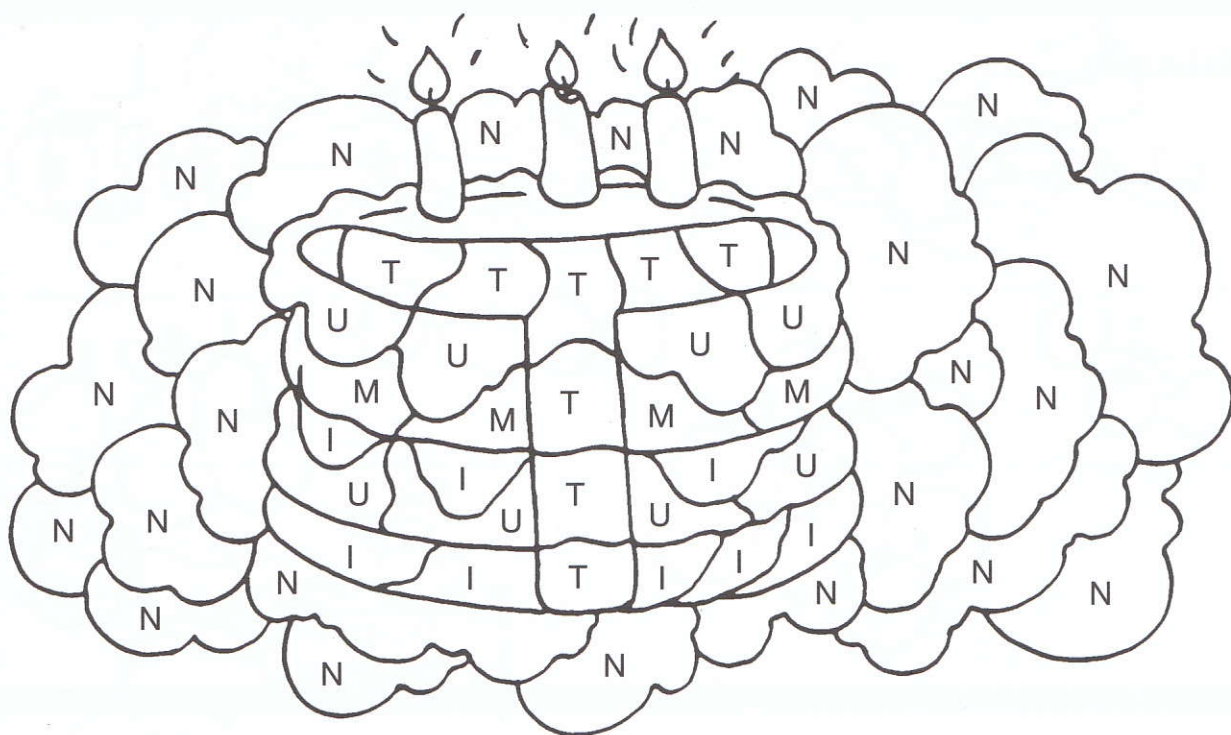
NUPIEŠK RĖMELĮ TAM PAVEIKSLĖLIUI, KURIAME PAVAIZDUOTA TAVO MĖGSTAMIAUSIA ŠVENTĖ!



# ŠVENČIAME ŠVENTES!



NUSPALVINK TUOS LAUKELIUS, KURIE PAŽYMĖTI RAIDE T!



MAMYTĖ



DUKRYTĖ





TĖTIS


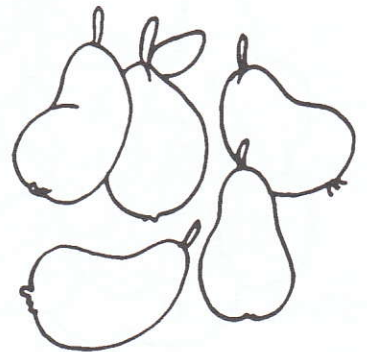

KAM SKIRTAS GIMTADIENIO TORTAS? NUSPALVINK!





RAŠYK TOLIAU!



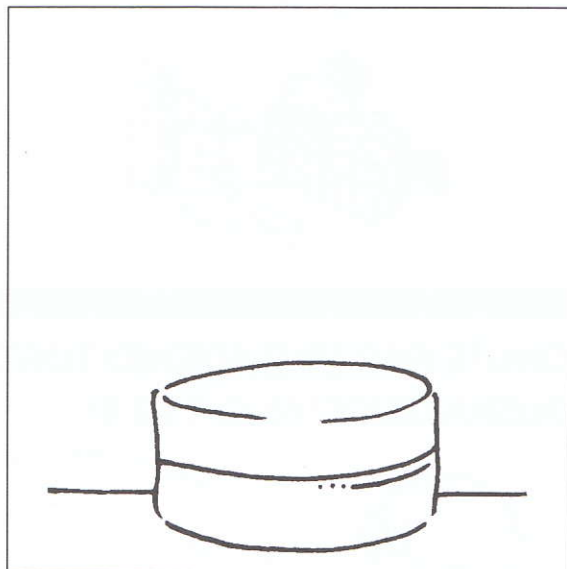

SUJUNK!



PARAŠYK SKAIČIŲ „KAIMYNUS“!



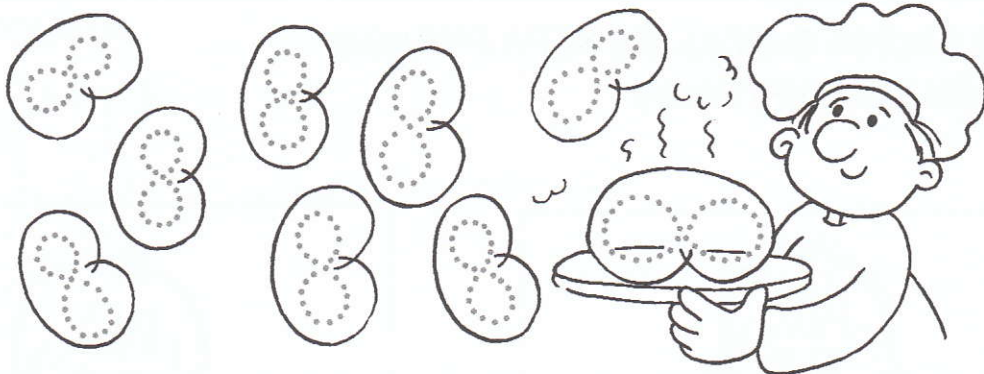
TOMAS LAUKIA SVEČIŲ. JIS KEPA PYRAGĄ!  
PAPUOŠK TOMO PYRAGĄ!






TOMAS KEPA PYRAGĄ



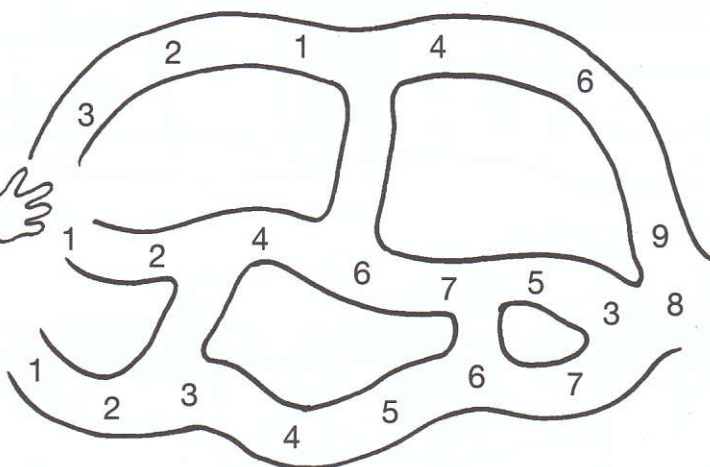
# ŠVENČIAME ŠVENTES!



ĮRAŠYK < ARBA > !



ONUTĖ RAS GIMTADIENIO TORTĄ, JEI MOKĖS  
SUSKAIČIUOTI NUO 1 IKI 8!



# Į KURIAŲ PUSĘ?









APIBRĖŽK DEŠINIAJĄ IR KAIRIAJĄ PLAŠTAKAS!

ĮMEREK PIRŠTUS Į DAŽUS IR ANT LAPO PALIK PIRŠTŲ ATSPAUDUS!

# Į KURIĄ PUSĘ?

NUSPALVINK TUOS PIEŠINĖLIUS, GRETA KURIŲ PARAŠYTI JŲ PAVADINIMAI!

	SAULĖ	KATINAS	
	NAMAS	LIEŽUVIS	
	KLIJAI	OLA	

**VIRŠ MEŠKIUKO**

NUPIEŠK SAULĘ!

MEŠKIUKO **DEŠINĖJE**

NUPIEŠK KAMUOLĮ!

MEŠKIUKO **KAIRĖJE**

PARAŠYK RAIDĘ **S!**

**PO MEŠKIUKU**

NUBRĖŽK LINIJĄ!




KAIP TAU SEKĖSI?




# Į KURIĄ PUSĘ?

KIEK YRA KAUKIŲ?

NUSPALVINK TREČIĄ IR AŠTUNTĄ KAUKES!



SUSKAIČIUOK, KIEK DAIKTŲ YRA IŠ VISO!



ĮRAŠYK ARBA NUPIEŠK!



$$= \boxed{3}$$



$$\boxed{4} =$$



$$> \boxed{\phantom{0}}$$



$$\boxed{6} <$$

KAIP TAU SEKĖSI?



PERSKAITYK SAKINĮ!

IŠKIRPK ŽODŽIUS (ŽR. PRIEDA) IR PRIKLIJUOK JUOS TINKAMA TVARKA!




## TĖTIS TAISO TVORĄ

--	--	--


TAI, KAS YRA

**ANT** STALO, NUSPALVINK MĒLYNAI,  
KAS **PO** STALU – JUODAI,  
O KAS **ŠALIA** STALO – RAUDONAI!








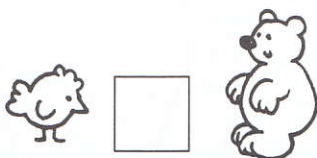
ĮRAŠYK SKAIČIUS!



SUSKAIČIUOK IR PARAŠYK, KIEK GYVŪNŲ YRA SCENOJE!



KURIŲ YRA DAUGIAU?




KAIP TAU SEKĖSI?



# EILIUOKIME!



NUPIEŠK LABIAUSIAI TAU PATINKANČIO EILĖRAŠČIO ILIUSTRACIJĄ!





NUSPALVINK PIEŠINĮ!



EIME BIČIŲ PAKLAUSYTI  
KŪČIŲ VAKARĖLĮ.  
JEI BITUTĖS DAILIAI GIEDA,  
ŠILTA BUS VASARĖLĖ.

IŠKIRPK LIAUDIES DAINOS EILUTES (ŽR. PRIEDA)!  
PRIKLIJUOK JAS TINKAMA TVARKA!

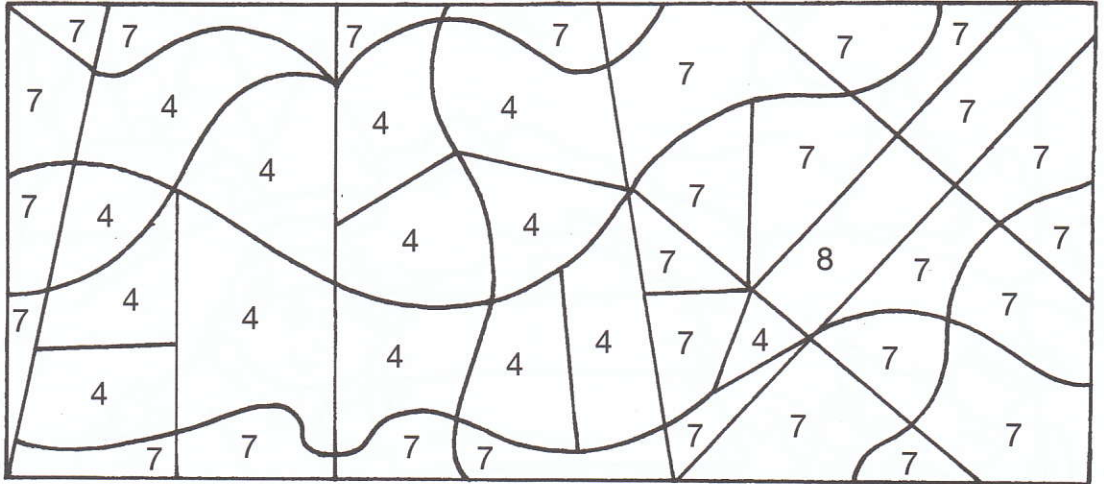
Four horizontal dashed-line boxes for cutting out the poem lines.



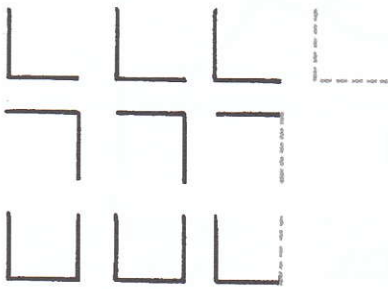


# EILIUOKIME!

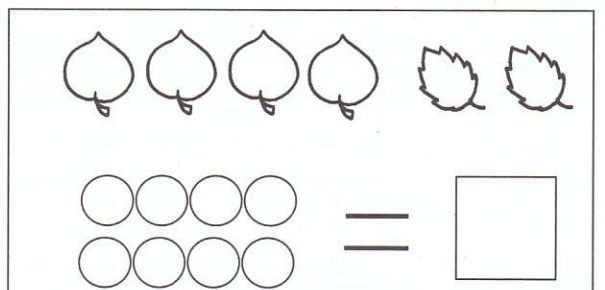
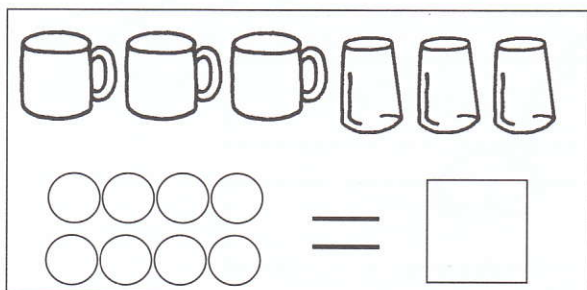
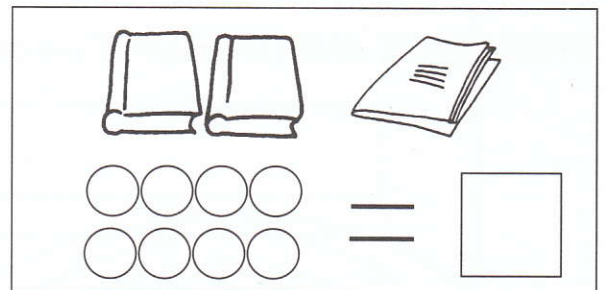
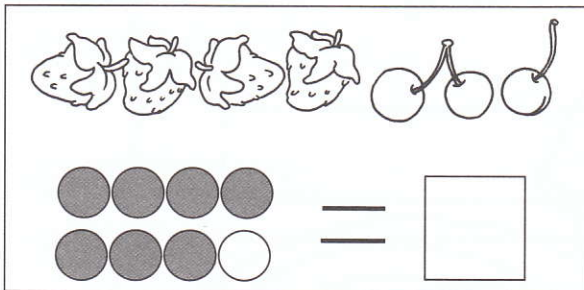
LAUKELIUS, KURIUOSE PARAŠYTA 8, NUSPALVINK RAUDONAI,  
O TUOS, KURIUOSE PARAŠYTA 7 – JUODAI.



RAŠYK TOLIAU!




SUSKAIČIUOK IR NUSPALVINK ATITINKAMĄ SKAIČIŲ RUTULIUKŲ!  
PARAŠYK BENDRĄ SKAIČIŲ!






AR ŽINAI ŠIĄ SKAIČIUOTĘ?

PRIKLIJUOK ILIUSTRACIJAS TINKAMA TVARKA (ŽR. PRIEDA)!



VAIKAI, VAIKAI, VANAGAI,  
ŠOKIT, GROKIT KAIP ŽIOGAI.



TAM, KAS ŠOKTI NEMOKĖS,  
VARNAS GAUDYTI REIKĖS!

PERSKAITYK!


ČIŪČIA LIŪLIA, DU LOKIUKAI,  
ŠLEIVAKOJAI LEPEŠKIUKAI.  
GALITE RAMIAI MIEGOTI,  
NES ŠALIA – MAMYTĖ LOKĖ.



KIEK POSMELYJE EILUČIŲ?


NUSPALVINK:

VIDURINĘ PAGALVĘ – MĒLYNAI,  
APATINĘ PAGALVĘ – ŽALIAI,  
VIRŠUTINĘ PAGALVĘ – RAUDONAI!



# ŽIEMA

IŠKIRPK IR PRIKLIJUOK KEPURĘ IR ŠLUOTĄ (ŽR. PRIEDA)!  
PAPILDYK PIEŠINĮ!




NUSPALVINK TUOS LANGELIUS, KURIUOSE YRA RAIDĖ U!


D	T	U	M	U	D	A
P	A	U	O	U	S	C
Ž	L	U	U	U	Y	V




MANO ŠUNIUKUI ŠALTA

NUPIEŠK TAI, KAS ATSIDŪRĖ ŽIEMĄ PO SNIEGU!

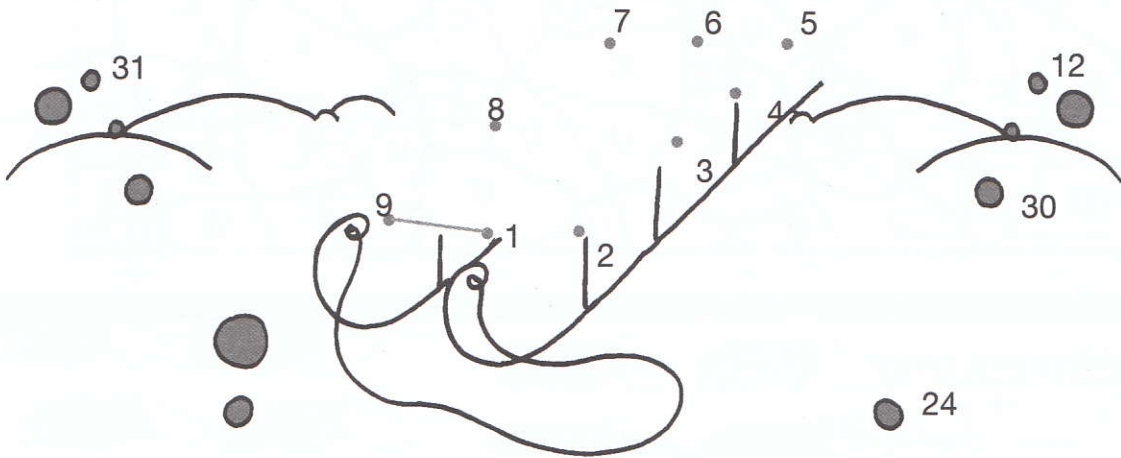





RAŠYK TOLIAU!



SUJUNK SKAIČIUS NUO 1 IKI 9!



SUSKAIČIUOK IR PARAŠYK!




5

+

3

=

8




+

=



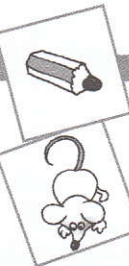

+

=






LAUKELIUS, KURIUOSE YRA RAIDĖ U, NUSPALVINK RUDAI!  
 LAUKELIUS, KURIUOSE YRA RAIDĖ Ū, NUSPALVINK ORANŽINE SPALVA!  
 O LAUKELIUS, KURIUOSE YRA RAIDĖ Ų, NUSPALVINK ŽALIAI!



BAIK PIEŠTI EGLUTĘ!




NUSPALVINK DOVANA, KURI PATIKTŲ KAČIUKUI!



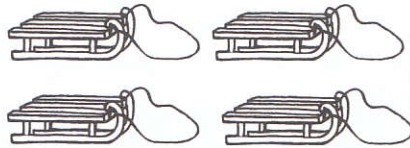
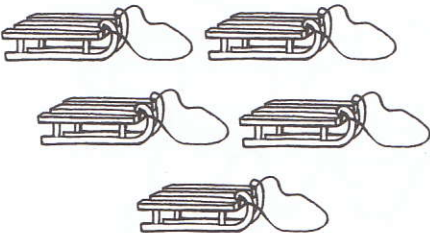
SUSKAIČIUOK IR PARAŠYK!



$$\square + \square = \square$$



$$\square + \square = \square$$



$$\square + \square = \square$$



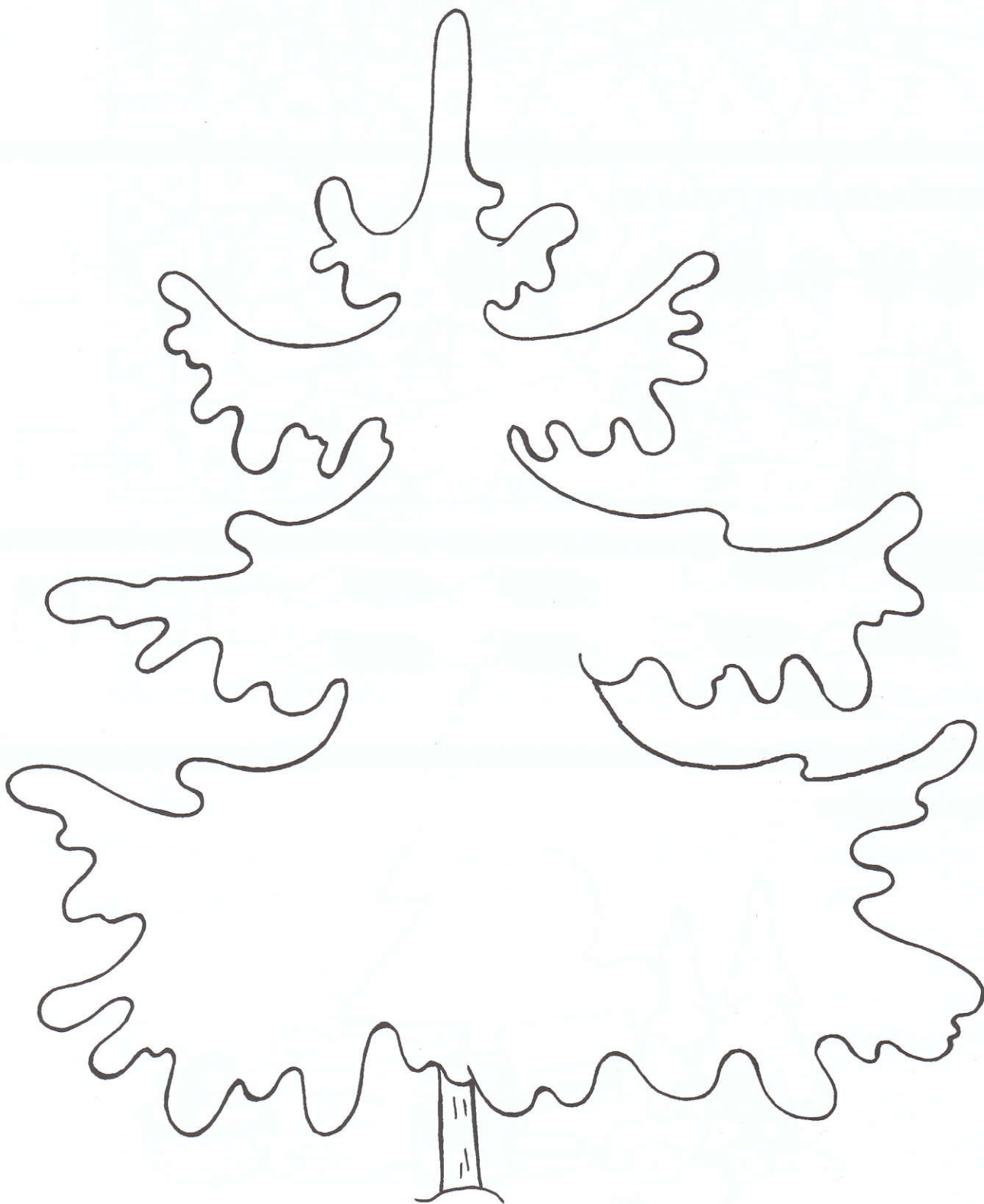
BAIK PIEŠTI!





# SULAUKĖME KALĖDŲ!

IŠKIRPK IR PRIKLIJUOK ANT EGLUTĖS ŽAISLIUKUS (ŽR. PRIEDA)!




# SULAUKĖME KALĖDŲ!

RAŠYK VIRŠ BRŪKŠNIO RAIDĘ K!

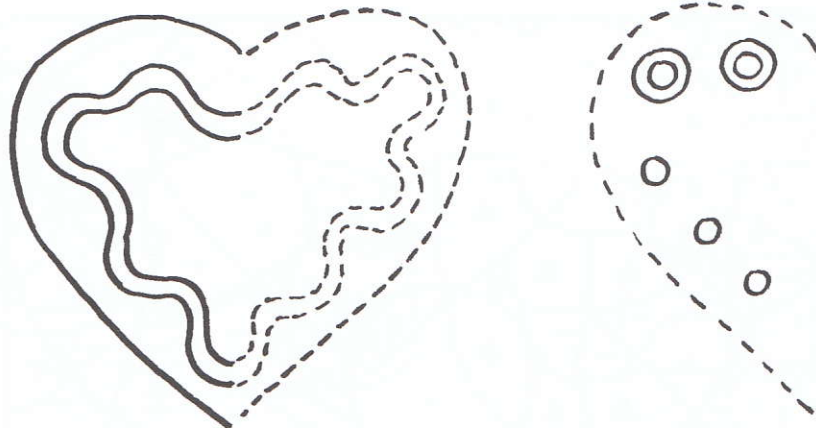
K \_\_\_\_\_

VISAS BULVES, PAŽYMĖTAS RAIDE K, „SUDĖK“ Į KATILIUKĄ!



## LINA GAMINA VALGĮ

PAPUOŠK SAUSAINĮ!



# SULAUKĖME KALĖDŲ!

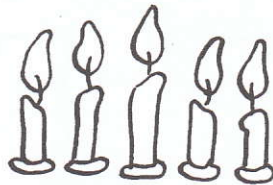
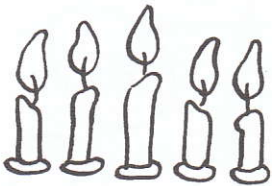
RAŠYK TOLIAU!



PARAŠYK VEIKSMĄ!




3	+	1	=	4
---	---	---	---	---



--	--	--	--	--

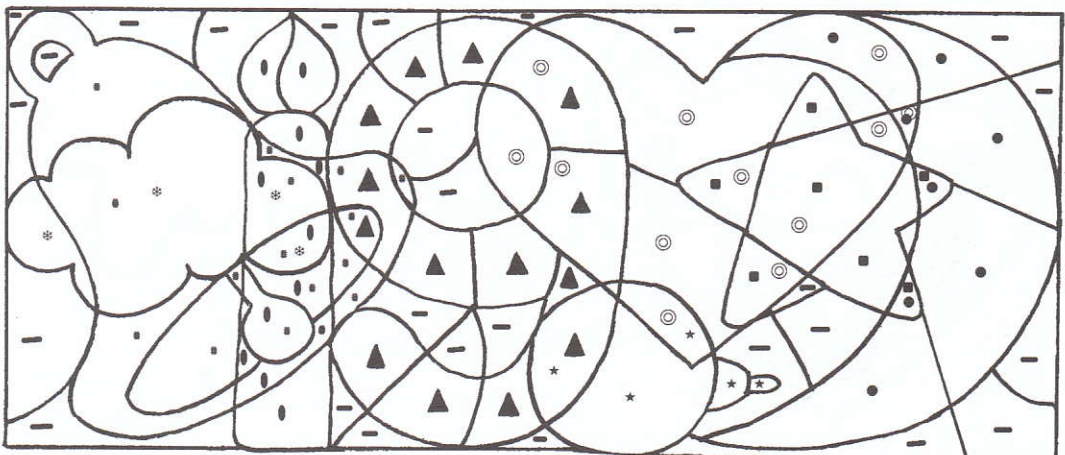


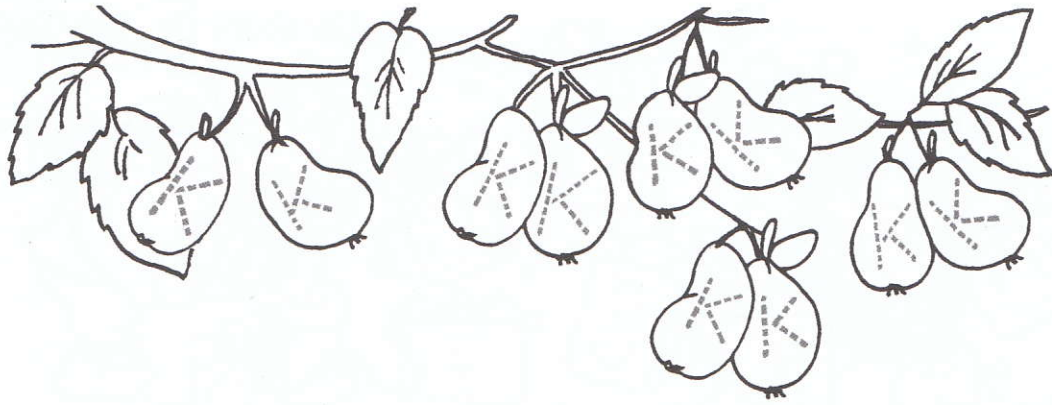
--	--	--	--	--



--	--	--	--	--

LAUKELIUS, KURIUOSE YRA TRIKAMPĖLIAI, NUSPALVINK ŽALIAI!





## KRIAUŠĖS



## KAUKĖS




KAM KRIAUŠIENĖ BŪTŲ PUIKI KALĖDŲ DOVANA? NUSPALVINK!



# SULAUKĖME KALĖDŲ!



SUSKAIČIUOK IR PARAŠYK!




$$\square + \square = \square$$



$$\square + \square = \square$$



$$\square + \square = \square$$



$$\square + \square = \square$$

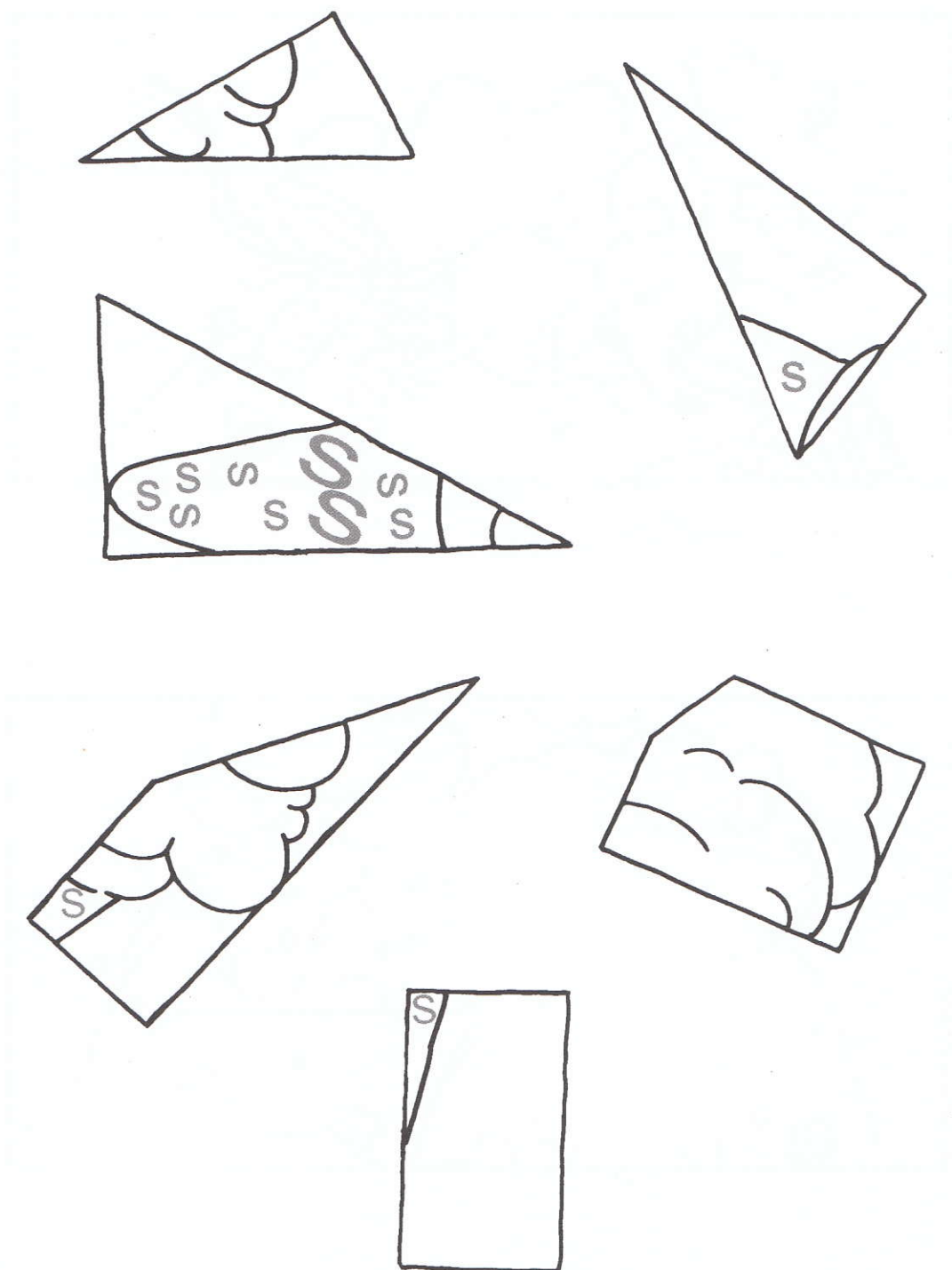
SUSKAIČIUOK, KURIS KALĖDŲ SENELIS TURI DAUGIAU DOVANŲ!







NUSPALVINK 10 PIEŠINĖLIŲ!









TAISO

TĒTIS

TVORA

JEI BITUTĒS DAILIAI GIEDA,




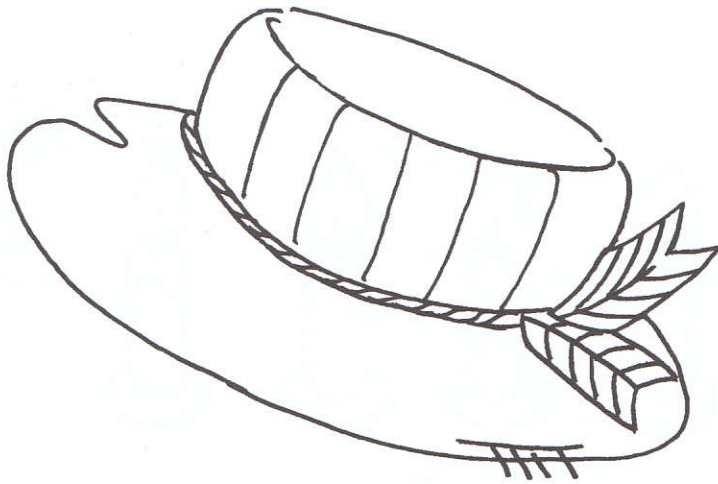
EIME BIČIŪ PAKLAUSYTI





ŠILTA BUS VASARĒLĒ.


KŪČIŪ VAKARĒLĪ.











Ši ugdymo priemonė skirta padėti vaikams pasirengti mokyklai. Komplektą sudaro 4 pratybų sąsiuviniai, numatyti kiekvienam metų ketvirčiui.

Nagrindami matematikos temas, vaikai susipažįsta su skaičiais, išmoka lyginti, sudėti ir atimti. Kalbos temos skirtos skaitymo ir rašymo įgūdžiams lavinti. Socialinės temos padės vaikams įgyti supratimą apie tai, kas vyksta gamtoje ir žmonių gyvenime. Savaitei skiriama viena socialinė tema ir po du lapus kalbos ir matematikos užduočių.



ISBN 9955-567-92-9



9 789955 567929